



OnderwijsArena

**IN 5 STAPPEN NAAR GOED ONDERWIJS
ONLINE EN OP SCHOOL**

Patricia van Slobbe

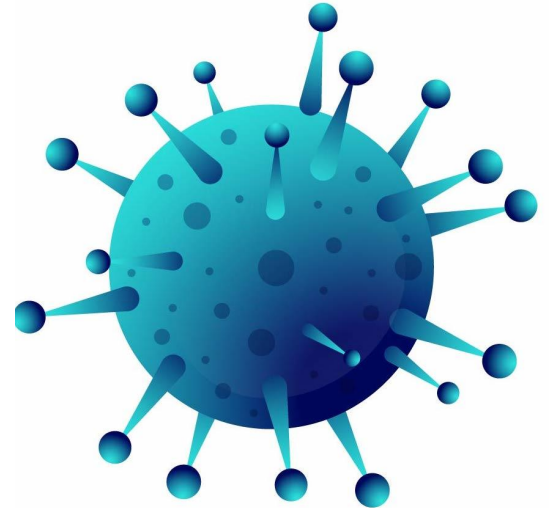
PRE MAART 2020



MAART 2020



EMERGENCY REMOTE TEACHING





5 STAPPEN

5 LEERACTIVITEITEN

5 SCENARIO'S

IN 5 STAPPEN NAAR **GOED** ONLINE LEREN EN LESGEVEN

1. START MET LEERDOELEN

Wat wil je dat ze kennen / kunnen / doen?

IN 5 STAPPEN NAAR **GOED** ONLINE LEREN EN LESGEVEN

1. START MET LEERDOELEN
2. HOE GA JE EVALUEREN

Summatief, formatief, toets of anders?

IN 5 STAPPEN NAAR **GOED** ONLINE LEREN EN LESGEVEN

1. START MET LEERDOELEN
2. HOE GA JE EVALUEREN
3. DENK NIET IN LESSEN, DENK IN LEERACTIVITEITEN

Ontwerp vanuit de beginsituatie

IN 5 STAPPEN NAAR **GOED** ONLINE LEREN EN LESGEVEN

1. START MET LEERDOELEN
2. HOE GA JE EVALUEREN
3. DENK NIET IN LESSEN, DENK IN LEERACTIVITEITEN
4. ZOEK NAAR EEN GOEDE MIX

alleen/samen, synchroon/asynchroon, (peer)feedback, papier/digitaal

IN 5 STAPPEN NAAR **GOED** ONLINE LEREN EN LESGEVEN

1. START MET LEERDOELEN
2. HOE GA JE EVALUEREN
3. DENK NIET IN LESSEN, DENK IN LEERACTIVITEITEN
4. ZOEK NAAR EEN GOEDE MIX
5. GEBRUIK LEERVERSTERKERS

structuur, afwisseling, activeren, interactie, leren zichtbaar maken, ...

IN 5 STAPPEN NAAR **GOED** ONLINE LEREN EN LESGEVEN

1. START MET LEERDOELEN
2. HOE GA JE EVALUEREN
3. DENK NIET IN LESSEN, DENK IN LEERACTIVITEITEN
4. ZOEK NAAR EEN GOEDE MIX
5. GEBRUIK LEERVERSTERKERS

Maar... KISS! (keep it super simple)

IN 5 STAPPEN NAAR **GOED** ONLINE LEREN EN LESGEVEN

1. START MET LEERDOELEN
2. HOE GA JE EVALUEREN
3. **DENK NIET IN LESSEN, DENK IN LEERACTIVITEITEN**
4. ZOEK NAAR EEN GOEDE MIX
5. GEBRUIK LEERVERSTERKERS

WELKE ACTIVITEITEN

ZIE IK IN JOUW LES?

3-2-1... chat, chat, chat!



A word cloud of classroom activities. The words are arranged in a roughly circular pattern. The largest word is 'uitleg' in blue. Other words include 'zelfstandig werken' in pink, 'huiswerk bespreken' in red, 'feedback geven' in orange, 'samenwerken' in yellow, and 'toetsen' in green. 'huiswerk maken' is written in blue at the bottom.

feedback geven

huiswerk bespreken

uitleg

zelfstandig werken

huiswerk maken

samenwerken

toetsen

~~LESSEN~~ ⇒ LEERACTIVITEITEN

- ORIËNTEREN

belangstelling wekken, aandacht richten, voorkennis activeren

- UITLEG

- BEGELEID INOEFENEN

- ZELFWERKZAAMHEID

alleen of samen


- EVALUEREN

IN 5 STAPPEN NAAR **GOED** ONLINE LEREN EN LESGEVEN


1. START MET LEERDOELEN
2. HOE GA JE EVALUEREN
3. DENK NIET IN LESSEN, DENK IN LEERACTIVITEITEN
4. **ZOEK NAAR EEN GOEDE MIX**
5. GEBRUIK LEERVERSTERKERS




IEDEREEN OP SCHOOL



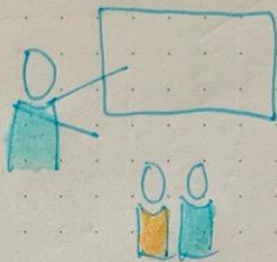
EEN ENKELE
LEERLING THUIS



DE DOCENT
THUIS



IEDEREEN THUIS







MEERDERE LEERLINGEN THUIS


















SCENARIO'S







Voor onderwijs in 20/21











IN 5 STAPPEN NAAR **GOED** ONLINE LEREN EN LESGEVEN

1. START MET LEERDOELEN
2. HOE GA JE EVALUEREN
3. DENK NIET IN LESSEN, DENK IK LEERACTIVITEITEN
4. ZOEK NAAR EEN GOEDE MIX
5. GEBRUIK LEERVERSTERKERS

Maar... KISS! (keep it super simple)

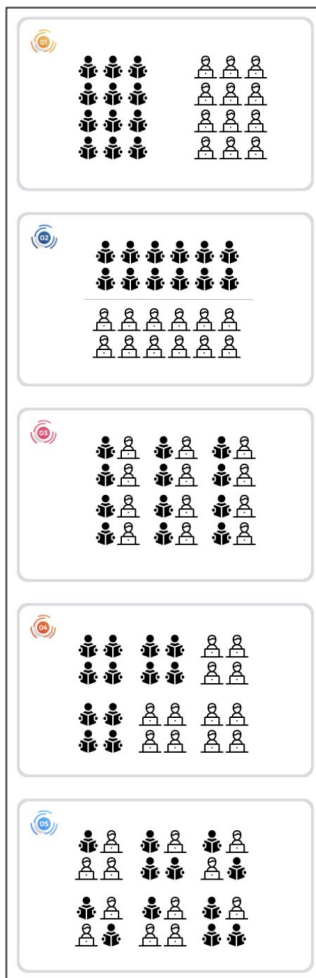
SAMENGEVAT

IN 5 STAPPEN NAAR **GOED** ONLINE LEREN EN LESGEVEN

1. START MET LEERDOELEN
2. HOE GA JE EVALUEREN
3. DENK NIET IN LESSEN, DENK IK LEERACTIVITEITEN
4. ZOEK NAAR EEN GOEDE MIX
5. GEBRUIK LEERVERSTERKERS
structuur, afwisseling, activeren, interactie, leren zichtbaar maken, ...

LESSEN ⇒ LEERACTIVITEITEN

- ORIËNTEREN
belangstelling wekken, aandacht richten, voorkennis activeren
- UITLEG
- BEGELEID INOEFENEN
- ZELFWERKZAAMHEID
alleen of samen
- EVALUEREN



ACTIVEREN
INDIVIDUELE AANSPEEKBAARHEID

INTERACTIE
BREAK OUT ROOMS

LEREN ZICHTBAAR MAKEN
"LESGEVEN ZONDER HET LEREN
ZICHTBAAR TE MAKEN
IS ALS SCHILDEREN MET JE OGEN DICHT"



OnderwijsArena

DANK!

Info@onderwijsarena.nl